



ThinkCopy

دليل استخدام
مُقدِّم التوصيات

استثمار مرتفع المخاطر

تحذير من المخاطر: المشتقات هي منتجات تستخدم الرافعة المالية مما قد يتسبب في خسائر تتجاوز المبالغ المودعة. لذلك، يُرجى التأكد من فهمك للمخاطر فهماً عميقاً، وإيلاء المزيد من الاهتمام لإدارة تداولاتك، والسعي لطلب المشورة إذا اقتضى الأمر.

مجموعة ThinkMarkets Group هي مجموعة شركات عالمية لتقديم الخدمات الماليّة تحمل اسم ThinkMarkets، وهو العلامة التجاريّة الرسميّة للمجموعة والتي تتعامل من خلاله مع مختلف الكيانات. لمزيد من التفاصيل عن المجموعة، يُرجى زيارة قسم "من نحن".

TF Global Markets Int Limited هي شركة مُعتمدة وحاصلة على ترخيص من هيئة الخدمات المالية، وتحمل الرقم المرجعي SD060 . عنوان التسجيل: CT House, Office 9B, Providence, Mahe, Seychelles. رقم الشركة 1-8424818: يُعد العملاء شركاء في الخدمات التي تُقدّمها TF Global Markets Int Limited. لذا يُرجى الاطلاع على الوثائق القانونيّة مثل وثيقة الشروط والأحكام لمزيد من التفاصيل.

شركة **TF Global Markets (STL) Limited** مسجلة في سانت لوسيا، رقم التسجيل: 00272-2023. العنوان المسجل: Ground Floor, the Sotheby Building, Rodney Village, Rodney Bay, Gros-Islet, Saint Lucia.

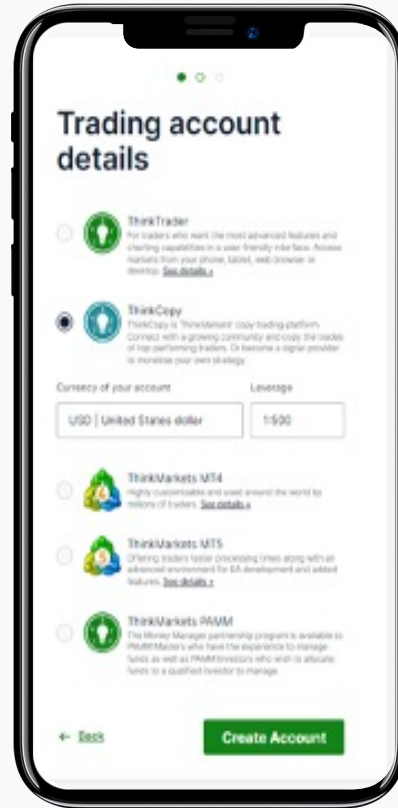
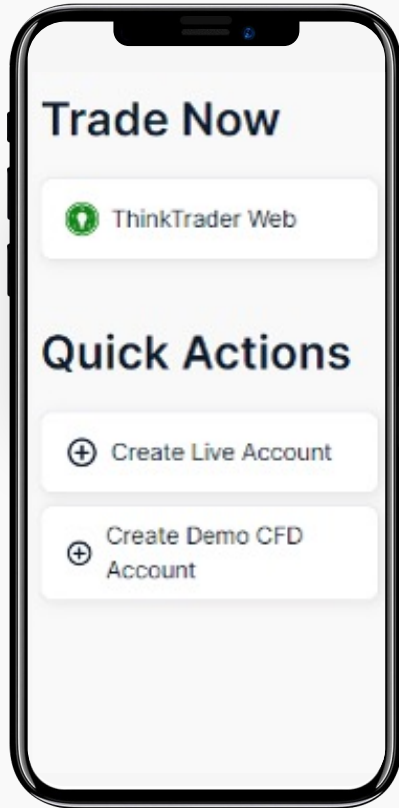
يرجى الاطلاع على الوثائق القانونية، بما في ذلك الشروط والأحكام لمعرفة تفاصيل محددة.

المعلومات الواردة في هذا الموقع ليست موجهة إلى المقيمين في الولايات المتحدة وكندا وبرمودا والاتحاد الأوروبي وأستراليا والمملكة المتحدة واليابان وليست مخصصة لتوزيعها أو استخدامها من قبل أي شخص في أي بلد أو ولاية يكون استخدام أو توزيع هذه المعلومات فيها مخالفاً للقانون أو اللوائح المحلية.

الفوائد التي تعود على مُقدِّم التوصيات

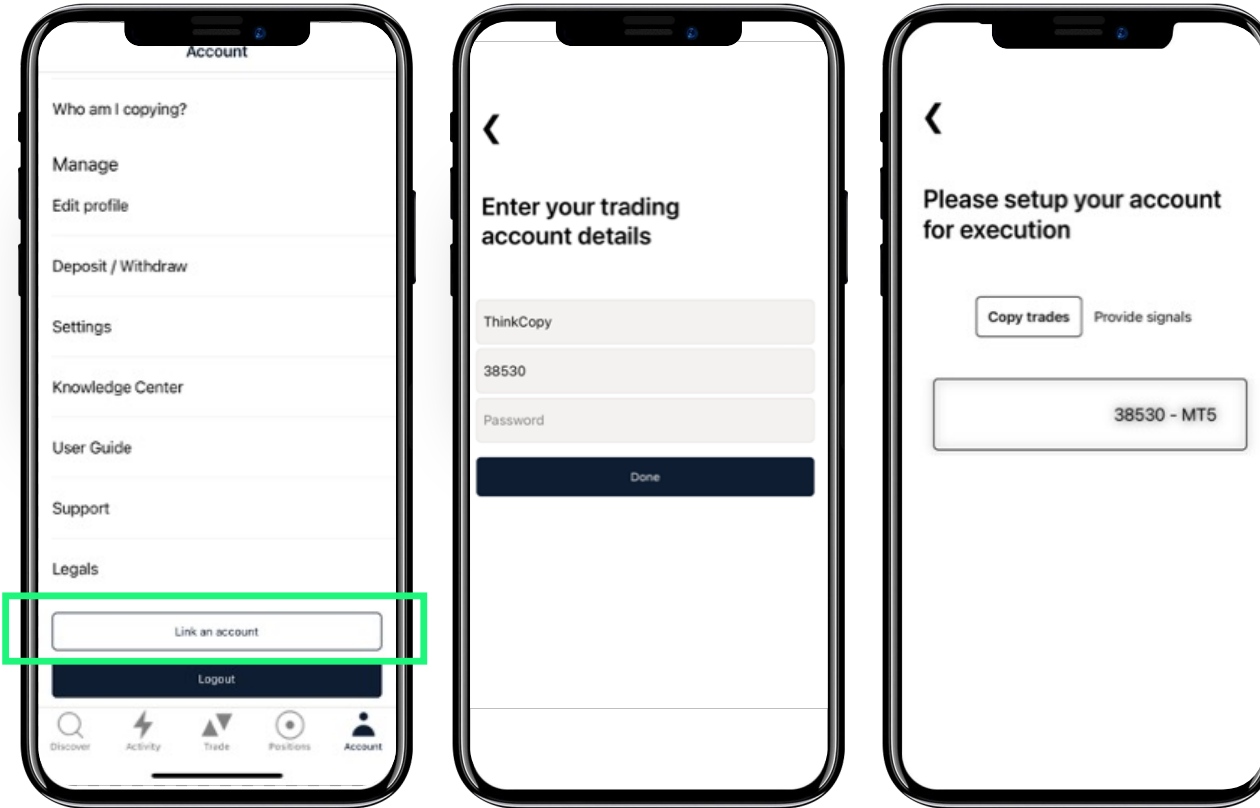
- كُن مُقدِّم توصيات لتربح من صفقاتك.
- كلما كانت صفقاتك، وإدارة المخاطر ناجحة، يظهر اسمك على لوحة المميزين وتجذب الكثير من المتابعين.
- فأنت تربح مُقابل أدائك، ويُمكنك فرض رسوم أداء على أرباح العلامة المائتة العالية بدءًا من 0 إلى 50% من الأرباح.
- يُمكنك إدارة صفقاتك من منصة ميتاتريدر أو تطبيق **ThinkCopy**

كيف تُصبح مُقدِّم توصيات



1. افتح حساب جديد في **ThinkCopy** عن طريق portal.thinkmarkets.com (لا يُمكنك استخدام حساب واحد لكل من نسخ الصفقات وتقديم التوصيات) →
2. احفظ رقم الحساب وكلمة المرور. سوف تتلقى أيضًا بريدًا إلكترونيًا يحتوي على نفس البيانات. →
3. تمويل الحساب.
4. حدِّث التطبيق من [متجر تطبيقات آبل](#) أو [متجر تطبيقات جوجل](#).

خطوات تسجيل الدخول لعلماء ThinkMarkets القدامى



1. افتح تطبيق ThinkCopy ثم انقر على "ربط حساب".

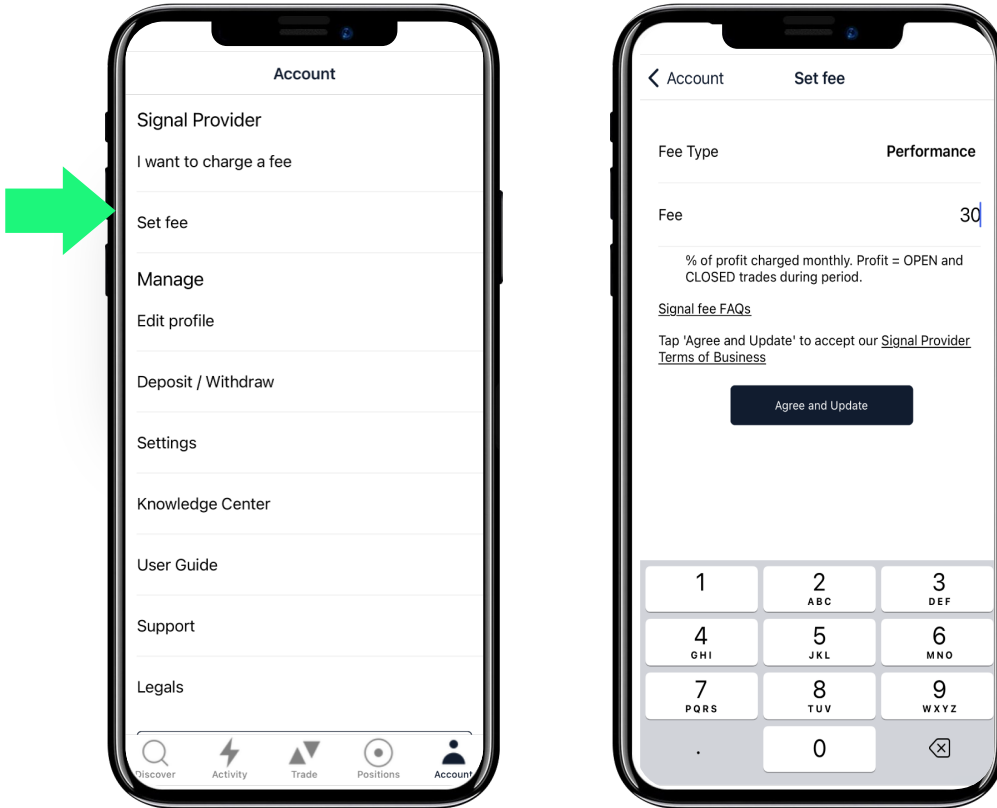
2. أكتب رقم حسابك في ThinkCopy وكلمة المرور.

3. اختر "تقديم توصيات"

4. بعد الاختيار، انقر على رقم حسابك.

أصبح الآن حساب تقديم التوصيات الخاص بك جاهزاً.

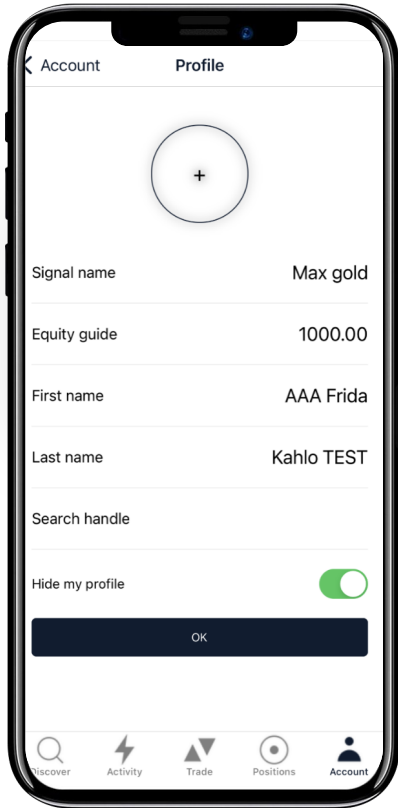
طريقة إعداد هيكلية الرسوم



رسوم الأداء هي نسبة مئوية من الأرباح الجديدة في كل شهر (علامة مائة عالية).

طريقة إعداد هيكلية الرسوم

1. من القائمة، انقر على "الحساب".
2. انقر على "إعداد الرسوم"، وأكتب المبلغ الذي تُريده، وبعدها انقر على زر "موافقة وتحديث".
3. الآن تم إعداد الرسوم الخاصة بك. ولكي تتمكن من تقديم التوصيات، يُمكن التداول عن طريق حساب تداولك العادي على منصة ميتاتريدر، أو من خلال تطبيق ThinkCopy.



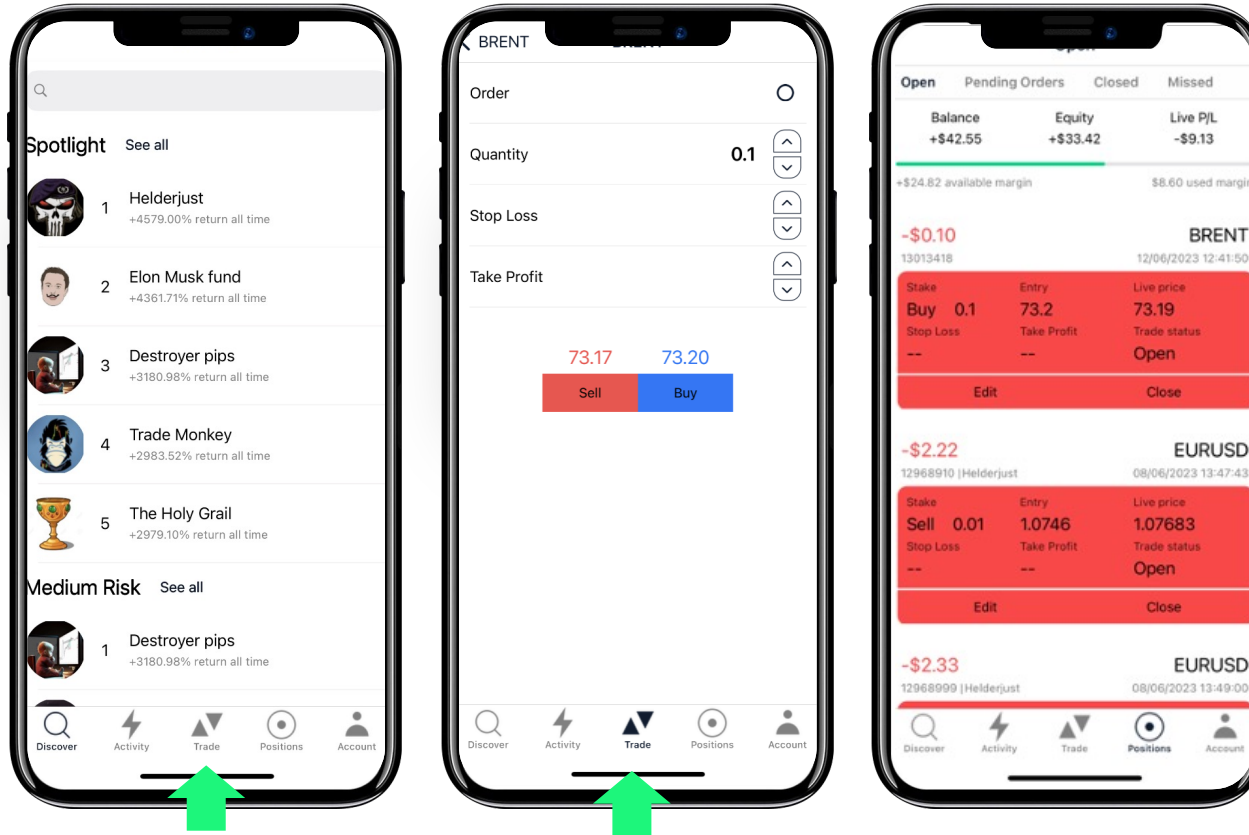
1. أضف اسمًا لاستراتيجيتك
2. جهّز دليلًا لأرصدة الحسابات حتى يعرف المُستثمرون الجُدد المبلغ الذي يُمكنهم استثماره (هذا ليس اختياري).
3. أخفِ ملفك الشخصي إن كنت تُفضّل ألا يراه الجميع.



ThinkCopy

طريقة فتح
صفقة يدويًا

طريقة فتح صفقة يدويًا



1. انقر على "التداولات" من القائمة.

2. اختر إحدى الأسواق

3. انقر على بيع أو شراء لفتح نافذة جديدة.

4. حدد حجم صفقتك، ثم انقر على بيع أو شراء لكي تُنفذ الصفقة.

5. راجع "الصفقات المفتوحة" لإدارتها.

